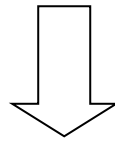
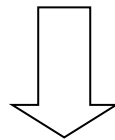


## 【申請手続】

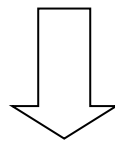
- ① 防護柵を購入する前に、補助金交付申請書（様式第1号）を以下の書類と併せて提出してください。
- （1）見積書
  - （2）位置図
  - （3）納税証明書（団体においては構成員全員のものとする）



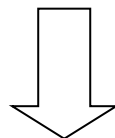
- ② 交付申請書を審査し、適当と認めるときは、補助金交付決定指令書（様式第2号）を申請者に通知します。



- ③ 防護柵を購入・設置後、速やかに補助金実績報告書（様式第6号）を以下の書類と併せて提出してください。
- （1）防護柵を購入した領収書等の写し
  - （2）購入をした防護柵等の写真
  - （3）防護柵設置後の写真



- ④ 実績報告書を審査し、適当と認めるときは、補助金交付請求書（様式第7号）を提出してください。



- ⑤ 補助金を指定口座へ振り込みます。